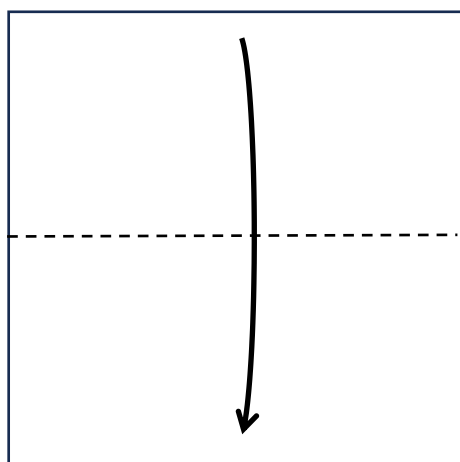
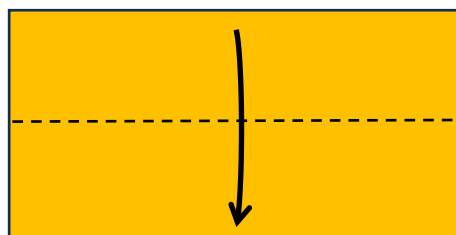


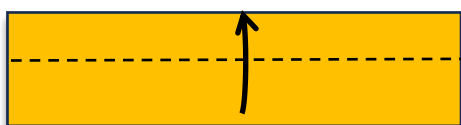
折り紙スタンドの折り方



①半分に折ります。



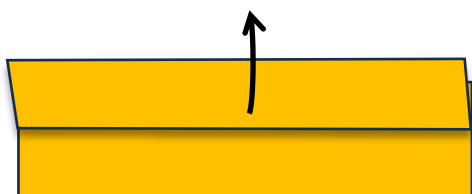
②さらに半分に折ります。



③上の部分だけを3mm上に出るように折り上げます。



裏から見たところ



④真ん中の折り目を広げます。



⑤重なっている2枚を一緒に3mm位、真ん中の折り目まで巻くように繰り返し折っていきます。



⑥折り目の角度を整えてできあがり！